



# ברוכים הבאים למערכת רישום עבודה קארמה!


בכניסה נקליד תעודת זהות ומספר עובד פעם אחת <  
לאחר מכן המערכת תזכור את הפרטים

KIBBUTZ KETURA  
מערכת רישום שעות עבודה




**KARMA**  
Ardom Systems

ID Numberמספר זהות

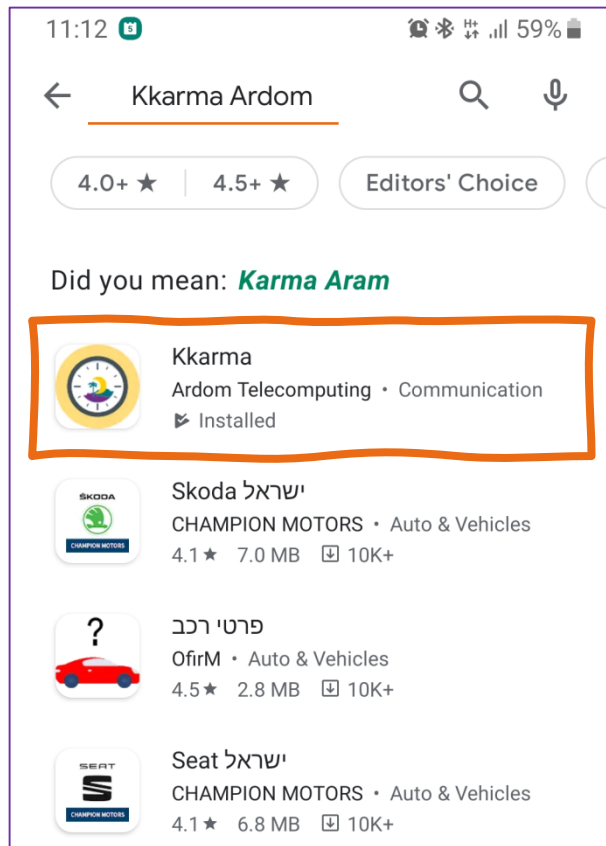
Employee Numberמספר עובד

↓  
ENTER כניסה

שאלות נפוצות והוראות הפעלה 

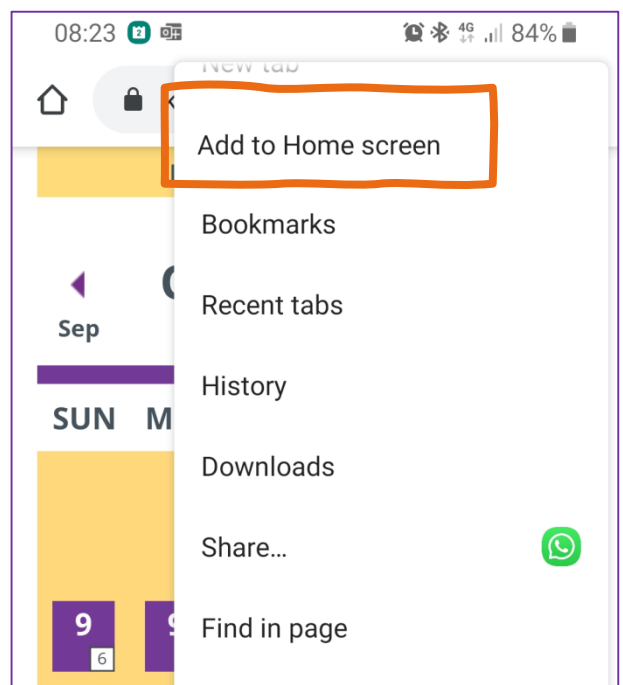

לשאלות: טלפון טלי 0545704894, טלפון מייה 0532771103  
מייל טלי [hr@ketura.co.il](mailto:hr@ketura.co.il), מייל מייה [maia@ardom.net](mailto:maia@ardom.net)

# שמירת הדפדפן לטלפון הנייד להורדה מגוגל פליי < נכתוב בחיפוש Kkarma Ardom



או

נקליד בדפדפן [karma.ardomnet.co.il](http://karma.ardomnet.co.il) <  
לאחר כניסה למערכת < נלחץ בצד הדפדפן על הגדרות <  
נוסיף למסך הבית של הנייד



# פרטי הדיווח שלי על איזה טווח תאריכים מדווחים?

1. תקופת דיווח לפי טווח בחירה מתאריכון <

פרטי הדיווח שלי



שלום מייה אוונס  
בחרו תקופת דווח:

שבוע קודם   שבוע נוכחי   שבוע יומי   לוח שנה

**מתאריך:** יש לבחור תאריך התחלה

 15	17/11/2019
--	------------

**עד תאריך:** יש לבחור תאריך סיום

 15	23/11/2019
--	------------

דוח

עריכה

דיווח/ ענף

תאריך

## פרטי הדיווח שלי

על איזה טווח תאריכים מדווחים?

2. תקופת דיווח לפי שבוע נוכחי או קודם <

פרטי הדיווח שלי



**KARMA**  
Ardom Systems

שלום מייה אוונס  
בחרו תקופת דווח:

לוח שנה    דיווח יומי    **שבוע נוכחי**    **שבוע קודם**

מתאריך: יש לבחור תאריך התחלה

 15    17/11/2019

עד תאריך: יש לבחור תאריך סיום

 15    23/11/2019

---

דוח

עריכה


דיווח/ ענף

תאריך

# פרטי הדיווח שלי על איזה ענף מדווחים?

1. לפי מקום העבודה הקבוע שלי (תכנית שהוגדרה במערכת) <

פרטי הדיווח שלי



שלום מייה אוונס  
בחרו תקופת דוח:

שבוע קודם    שבוע נוכחי    דיווח יומי    לוח שנה

מתאריך: יש לבחור תאריך התחלה

17/11/2019

עד תאריך: יש לבחור תאריך סיום

23/11/2019

---

**דיווח על -פי ענף: סרגל העבודה שלך**

לחצו <

**דיווח על -פי בחירה: לחצו לבחירת ענף**

לחצו <

דוח

עריכה


דיווח/ ענף

תאריך

# פרטי הדיווח שלי על איזה ענף מדווחים?

2. לפי ענף לא קבוע (כולל חופש ומחלה) <

פרטי הדיווח שלי




**KARMA**  
Ardom Systems


שלום מייה אוונס  
בחרו תקופת דווח:

שנה לוח    יומי דיווח    שבוע נוכחי    **שבוע קודם**

מתאריך: יש לבחור תאריך התחלה


 15    17/11/2019

עד תאריך: יש לבחור תאריך סיום


 15    23/11/2019

---

דיווח על -פי ענף: סרגל העבודה שלך

    לחצו <

**דיווח על -פי בחירה: לחצו לבחירת ענף**

    לחצו <

דוח

עריכה

דיווח/ ענף

תאריך

**דיווח לפי מקום העבודה הקבוע שלי**  
תעלה רשימה עם הענף הקבוע (התכנית שהוגדרה במערכת)  
וכמות שעות ליום

ניתן לערוך את כמות השעות או לשנות ל- 0  
(אם רוצים לדווח בהמשך ענף אחר או חופש/ מחלה)

לאחר לחיצת 'בצעו דיווח' יופיע סיכום הדיווח בצורת לוח שנה

**פרטי העדכון שלי**

תאריך: 17/11/2019 עד תאריך: 23/11/2019  15

---

 **שעות דיווח קבוע לעריכה:** 

<input type="text" value="9"/>	ע ח מיה	17.11	<b>א</b>
<input type="text" value="9"/>	ע ח מיה	18.11	<b>ב</b>
<input type="text" value="9"/>	ע ח מיה	19.11	<b>ג</b>

  
בצעו דיווח Report

דוח

עריכה

דיווח/ ענף

תאריך

## סיכום הדיווח בלוח שנה

כאן נראה מה דיווחנו עד כה < התאריכים הצבועים בסגול הם ימים עם דיווח

נוכל לשנות דיווח על ידי לחיצה על התאריך והוא ייפתח לעריכה < ניתן לעבור בין חודשים בעזרת החיצים

אם נרצה לחזור אחורה נלחץ 'לתפריט הראשי' <

סיכום הדיווח שלי בלוח

אוקטובר 2020

נוב 9פט

SUN	MON	TUE	WED	THU	FRI
				9 1	0 2
9 4	9 5	9 6	9 7	9 8	0 9
9 11	9 12	9 13	9 14	9 15	0 16
9 18	9 19	9 20	9 21	9 22	0 23
9 25	9 26	9 27	9 28	9 29	0 30

ימים החודש: 21 מתוך 26  
שעות דיווח החודש: 189  
תקן שעות: 181

לתפריט הראשי <

יציאה EXIT

דוח

עריכה

דיווח/ ענף

תאריך



## דיווח ענף לא קבוע

נקליד את שם הענף לחיפוש מהיר < נקליד את כמות השעות  
לאחר שנלחץ 'בצעו דיווח' יופיע סיכום הדיווח בצורת לוח שנה

**פרטי העדכון שלי**

תאריך: 17/11/2019  
עד תאריך: 17/11/2019

15

---

בחרו ענף ושעות:

---

בחרו ענף:

ח

חופש

חוסר עבודה

חופשת לידה

חופשה מיוחדת

חופשת בריאות

חופש נוול מתודרונ

 **בצעו דיווח Report**

דוח

עריכה

דיווח/ ענף

תאריך

## סיכום הדיווח בלוח שנה

כאן נראה מה דיווחנו עד כה < התאריכים הצבועים בסגול הם ימים עם דיווח

נוכל לשנות דיווח על ידי לחיצה על התאריך והוא ייפתח לעריכה < ניתן לעבור בין חודשים בעזרת החיצים

אם נרצה לחזור אחורה נלחץ 'לתפריט הראשי' <

סיכום הדיווח שלי בלוח

אוקטובר 2020

נוב 99ט

SUN MON TUE WED THU FRI

				9 1	0 2
9 4	9 5	9 6	9 7	9 8	0 9
9 11	9 12	9 13	9 14	9 15	0 16
9 18	9 19	9 20	9 21	9 22	0 23
9 25	9 26	9 27	9 28	9 29	0 30

ימים החודש: 21 מתוך 26  
שעות דיווח החודש: 189  
תקן שעות: 181

לתפריט הראשי <

יציאה EXIT

דוח

עריכה

דיווח/ ענף

תאריך

## עריכת יום

לחיצה על איפוס תאפס את כל השדות < להוספת ענף נבחר מתוך הרשימה (בחרו ענף) < לשינוי שעות נערוך את השעות

למשל < דיווחתי את הענף שלי על שבוע שלם < ביצעתי < נזכרתי שלקחתי חופש < לוחצת על התאריך בלוח שנה < מאפסת את דיווח הענף < מוסיפה 9 שעות חופש ביום הרלוונטי

### פרטי העדכון שלי

תאריך: 29/10/2020  
עד תאריך: 29/10/2020

15

---

שעות דיווח קבוע לעריכה:

0

0

מחלה/בריאות 29.10

ע ח מיה ה

דיווח על פי בחירה:

חופש

כמות שעות עבודה ביום: 9

איפוס יום תוכנית מחלה חופש

לתפריט הראשי <

שמור Save

דוח

עריכה

דיווח/ ענף

תאריך

## חדש! דוח עבודה חודשי

במסך תפריט ראשי נלחץ על כפתור 'דוח עבודה' < כך נוכל  
לבדוק על מה דיווחנו בכל שלב <

פרטי הדיווח שלי



שלום מייה אוונס  
בחרו תקופת דוח:

לוח שנה   **דוח עבודה**   שבוע נוכחי   שבוע קודם

מתאריך: יש לבחור תאריך התחלה

15	01/11/2020
----	------------

עד תאריך: יש לבחור תאריך סיום

15	04/11/2020
----	------------

דוח

עריכה

דיווח/ ענף

תאריך

## דוח עבודה חודשי

כאן נראה דוח של מה דיווחנו < אם ישנה טעות או שינוי נעבור ללוח שנה ונערוך את היום הרצוי < (למעבר לעריכה נלחץ על 'תפריט ראשי')

ניתן לעבור בין חודשים על ידי לחיצה על החיצים בשני צידי החודש

סיכום הדיווח שלי בלוח			
אוקטובר 2020			
◀			▶
ספט			נוב
שעות	ענף	יום	תאריך
9	ע ח מיה	יום חמישי	01/10/2020
9	ע ח מיה	יום ראשון	04/10/2020
9	ע ח מיה	יום שני	05/10/2020
9	ע ח מיה	יום שלישי	06/10/2020
9	ע ח מיה	יום רביעי	07/10/2020
9	ע ח מיה	יום חמישי	08/10/2020
9	ע ח מיה	יום ראשון	11/10/2020
9	ע ח מיה	יום שני	12/10/2020
9	ע ח מיה	יום שלישי	13/10/2020
9	ע ח מיה	יום רביעי	14/10/2020

דוח

עריכה

דיווח/ ענף

תאריך

שאלות נפוצות:

**אני עדיין מתקשה עם הדיווח! למי לפנות?**

טלי או מייה אוונס שישמחו לשבת איתך באופן פרטני להסביר וללמד.  
לאחר שמתרגלים הדיווח לוקח רק מספר דקות בכל חודש.

**מה מספר העובד שלי?**

לרוב מספר העובד הוא מספר אספקה ולבן הזוג אותו מספר פלוס 1  
(לדוגמא: 70800/70801).  
יש רשימה אצל טלי ומייה

**איך ניתן לעדכן את ההגדרות שלי?**

לפנות לטלי שיכולה בקלות לשנות את ההגדרות שלך במערכת.

**המערכת עובדת באופן מאד איטי, מה ניתן לעשות?**

סבלנות! יש כאן הרבה מידע שצריך לעבור לערדום וחזרה.  
תזכרו כמה זמן השיטה הקודמת הייתה לוקחת

**איך נבדוק מה דיווחנו?**

תפריט ראשי < כפתור 'דוח עבודה'

**איך נערוך דיווח שעשינו?**

נלחץ על כפתור 'לוח שנה' < נפתח את התאריך < נערוך

**אם הייתי בחופש, כמה שעות אני רושם?**

ביום רגיל 8-9 שעות לפי סידור העבודה שלך, ביום שישי 5 שעות.  
אין לדווח 0 שעות, כי אז בעצם לא נרשם יום חופש.